

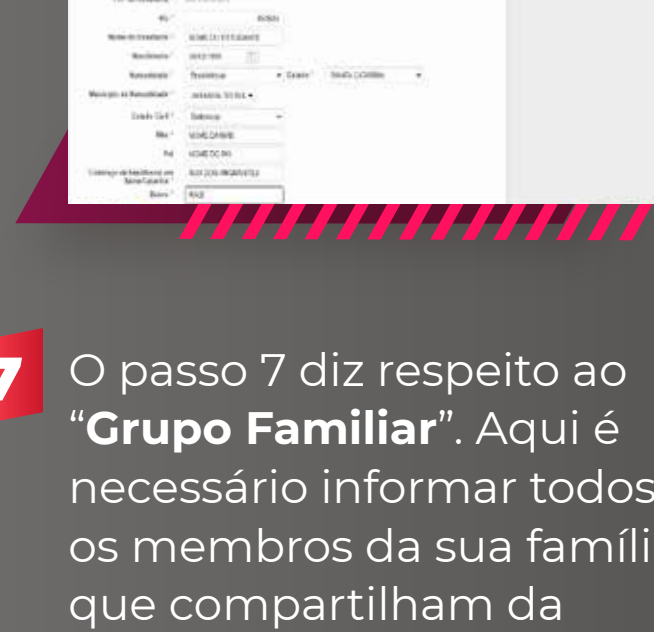
BOLSAS DE ATÉ 100% UNIEDU É NA CATÓLICA SC

O **UNIEDU** é um programa de bolsas do **GOVERNO DO ESTADO DE SANTA CATARINA**. Uma ótima oportunidade para ingressar no melhor centro universitário da região com **bolsas de estudo de até 100% de isenção**.

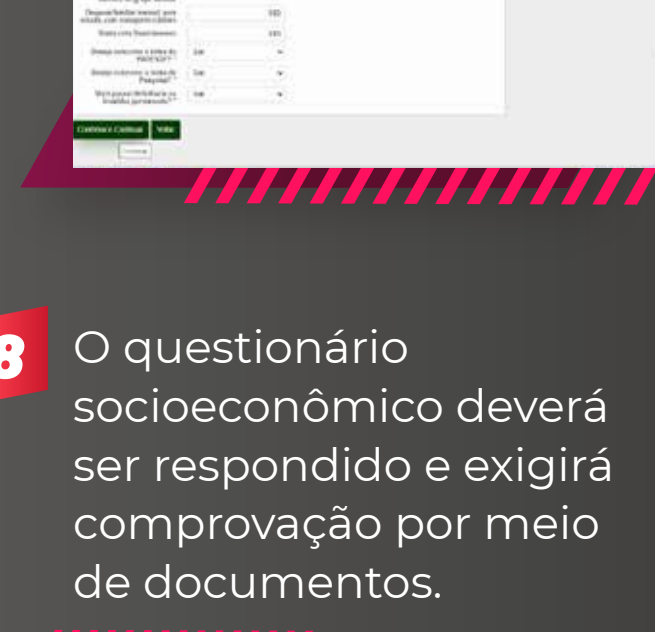
É importante reforçar que, antes de solicitar a Bolsa Uniedu, é preciso estar matriculado em uma graduação da Católica SC ou ser estudante da instituição. Sem este requisito, é impossível conseguir a bolsa.

CONFIRA AQUI COMO SE INSCREVER PARA TER UMA BOLSA DO UNIEDU

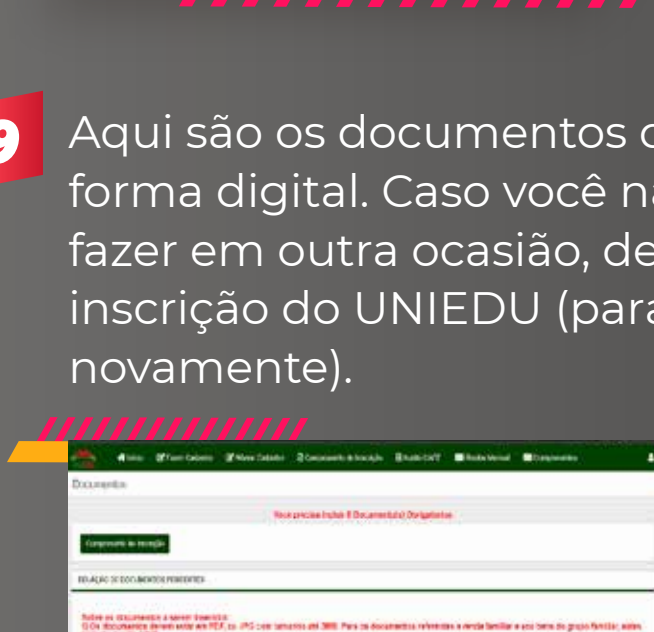
1 O primeiro passo é acessar: **bolsauniedu.sed.sc.gov.br**



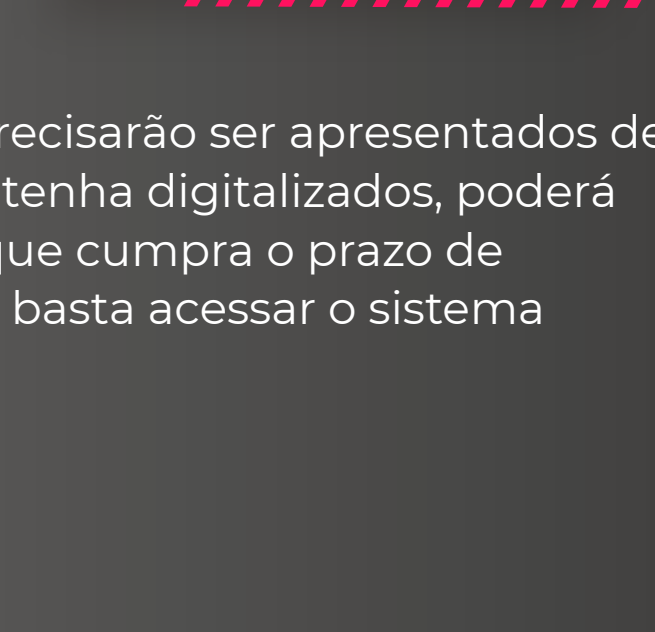
2 O segundo passo é clicar em **"Fazer Cadastro"** e preencher.



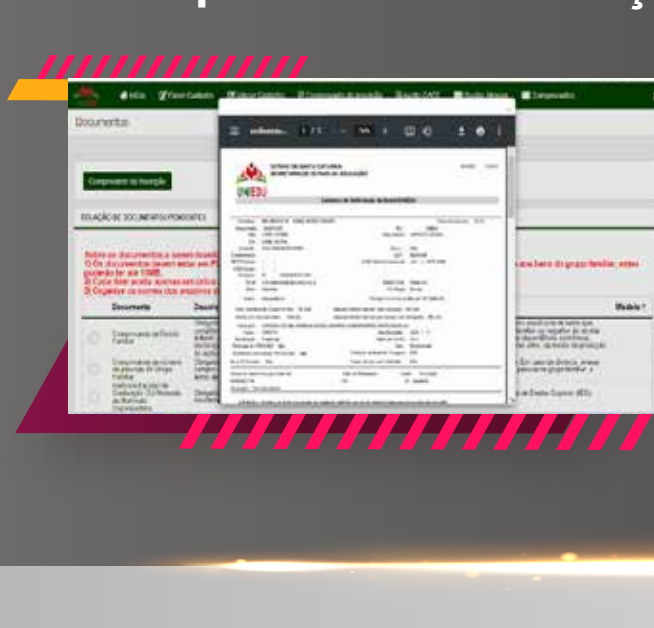
3 O terceiro passo é o **"Termo de Aceite"**. Leia-o com atenção.




4 Confirme em **"Li o termo e aceito"**.



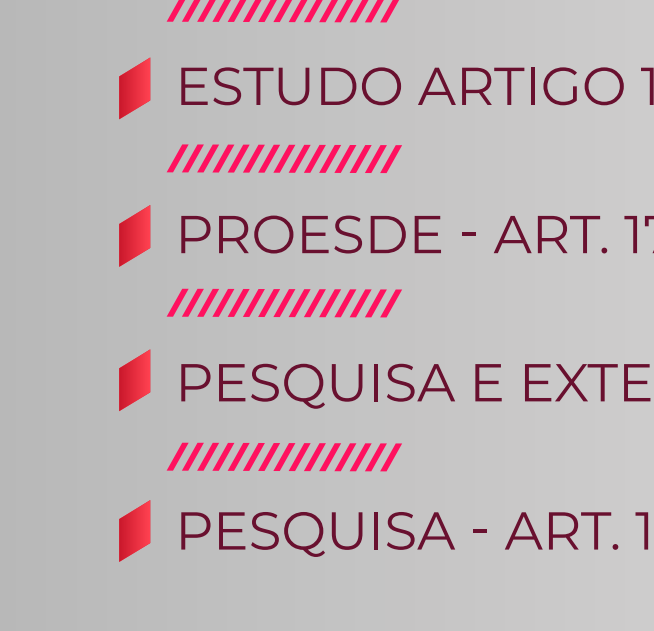
5 Nos passos 5 e 6, cadastre seus dados pessoais. Clique em **"Confirmar e Continuar"**.



6



7 O passo 7 diz respeito ao **"Grupo Familiar"**. Aqui é necessário informar todos os membros da sua família que compartilham da mesma renda, morando ou não na mesma residência.



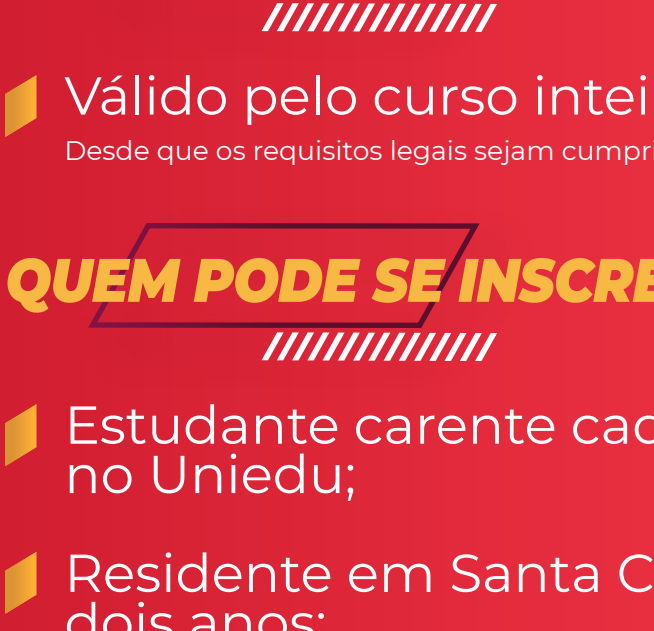
8 O questionário socioeconômico deverá ser respondido e exigirá comprovação por meio de documentos.



9 Aqui são os documentos que precisarão ser apresentados de forma digital. Caso você não os tenha digitalizados, poderá fazer em outra ocasião, desde que cumpra o prazo de inscrição do UNIEDU (para isso, basta acessar o sistema novamente).



10 Pronto! Após inserir todos os documentos, aparecerá o botão **"Comprovante de Inscrição"**. Agora é imprimir e torcer!



TIPOS DE BOLSA UNIEDU

- ESTUDO ARTIGO 171 (FUMDES);
- ESTUDO ARTIGO 170;
- PROESDE - ART. 170;
- PESQUISA E EXTENSÃO (FUMDES) - ART. 171;
- PESQUISA - ART. 170.

VAMOS FALAR DE CADA UMA DELAS?

ESTUDO ARTIGO 171 (FUMDES)

BOLSA SOCIOECONÔMICA

QUAL A PORCENTAGEM DA BOLSA?

- Varia de acordo com Índice de carência (IC) do estudante;
- O valor máximo do benefício é de 2 salários mínimos, tendo como base o mês de dezembro do ano anterior.

QUAL A DURAÇÃO DO BENEFÍCIO?

- Válido pelo curso inteiro.

Desde que os requisitos legais sejam cumpridos semestralmente.

QUEM PODE SE INSCREVER?

- Estudante carente cadastrado/recadastrado no Uniedu;
- Residente em Santa Catarina há, no mínimo, dois anos;
- Ter estudado todo o Ensino Médio na rede pública ou particular com bolsa integral.

O QUE DEVO FAZER AGORA?

Após a aprovação de todos os processos legais, você dará prosseguimento nos seguintes passos:

- Assine o CAFE (eletronicamente);
- Lembre-se de assinar os recibos de prestação de contas mensalmente (e de forma eletrônica);
- Não esqueça de renovar o cadastro a cada 6 meses.

ESTUDO ARTIGO 170

BOLSA SOCIOECONÔMICA

QUAL A PORCENTAGEM DA BOLSA?

- Mínimo de 25% de bolsa na mensalidade, de acordo com o índice de carência.

QUAL A DURAÇÃO DO BENEFÍCIO?

- Ingressou no 1º semestre (Jan. à Junho)? Máximo de 12 (doze) meses;
- Ingressou no 2º semestre (Julho a Dezembro)? Máximo de 6 (seis) meses.

* A bolsa pode ser solicitada anualmente, até o final do curso. Porém, precisa ser renovada a cada 6 meses.

QUEM PODE SE INSCREVER?

Qualquer interessado, desde que:

- Estudante carente cadastrado/recadastrado no Uniedu;
- Residente em Santa Catarina há, no mínimo, dois anos;
- Não possuir outra graduação de nível superior (licenciaturas curtas não entram nesta conta).

O QUE DEVO FAZER AGORA?

Após a aprovação de todos os processos legais, você dará prosseguimento nos seguintes passos:

- Assine o CAFE (eletronicamente);
- Lembre-se de assinar os recibos de prestação de contas mensalmente (e de forma eletrônica);
- É necessário cumprir **20h semestrais** de atividades em projetos da Católica SC;
- Lembre-se de renovar o cadastro a cada 6 meses.

PROESDE - ART. 170

BOLSA SOCIOECONÔMICA

QUAL A PORCENTAGEM DA BOLSA?

- 100% da mensalidade, com limite de dois salários-mínimos, vigentes em dezembro do ano anterior.

QUAL A DURAÇÃO DO BENEFÍCIO?

- Ingressou no 1º semestre (Jan. à Junho)? Máximo de 12 (doze) meses;
- Ingressou no 2º semestre (Julho a Dezembro)? Máximo de 6 (seis) meses.

* A bolsa pode ser solicitada anualmente, até o final do curso. Porém, precisa ser renovada a cada 6 meses.

QUEM PODE SE INSCREVER?

- Estudante carente devidamente cadastrado/recadastrado no Uniedu;
- Residente em Santa Catarina há, no mínimo, dois anos;
- Não possuir outra graduação de nível superior (licenciaturas curtas não entram nesta conta).

O QUE DEVO FAZER AGORA?

Após a aprovação de todos os processos legais, você dará prosseguimento nos seguintes passos:

- Assine o CAFE (eletronicamente);
- Lembre-se de assinar os recibos de prestação de contas mensalmente (e de forma eletrônica);
- É necessário participar de **um projeto de pesquisa** em um dos **Grupos de Pesquisa da Católica SC**;
- Nosso setor responsável fará contato, repassando mais detalhes, após o aceite da bolsa e assinatura dos primeiros recibos no sistema Uniedu;
- Lembre-se de renovar o cadastro a cada 6 meses.

PESQUISA - ART. 170

BOLSA SOCIOECONÔMICA

QUAL A PORCENTAGEM DA BOLSA/BENEFÍCIO?

- Será concedido o maior valor entre:
*1 (um) salário-mínimo vigente no mês de dezembro do ano anterior.
OU:
*25% (vinte e cinco por cento) do valor da mensalidade.

QUAL A DURAÇÃO DO BENEFÍCIO?

- Doze meses, podendo ser renovada, desde que comprovado o índice de carência do aluno e cumpridos os requisitos legais da bolsa.

QUEM PODE SE INSCREVER?

- Estudante carente cadastrado/recadastrado no Uniedu;
- Residente em Santa Catarina há, no mínimo, dois anos;
- Não possuir outra graduação de nível superior (licenciaturas curtas não entram nesta conta).

O QUE DEVO FAZER AGORA?

Após a aprovação de todos os processos legais, você dará prosseguimento nos seguintes passos:

- Assine o CAFE (eletronicamente);
- Lembre-se de assinar os recibos de prestação de contas mensalmente (e de forma eletrônica);
- É necessário participar de **um projeto de pesquisa** em um dos **Grupos de Pesquisa da Católica SC**;
- Nosso setor responsável fará contato, repassando mais detalhes, após o aceite da bolsa e assinatura dos primeiros recibos no sistema Uniedu;
- Lembre-se de renovar o cadastro a cada 6 meses.

Informações e editais:

catolicasc.org.br/academicos/bolsas-e-financiamentos

Contatos:

bolsas@catolicasc.org.br

0800 600 0005

catolicasc.org.br